

# オンラインツアー「たびくる」 Zoom参加マニュアル

2021年1月現在  
オンラインツアーたびくる

※本マニュアルは、たびくる参加者限定用となります。個人情報も含んでおりますのでお取り扱いにはご注意ください。  
本マニュアルの転載複製を禁じます。

# パソコンから参加する場合

# ①【初めての方】PCからZoomに参加する場合

Zoomアプリのインストールが必要となります。

zoomアプリのダウンロード(下記のアドレスからダウンロード)

<https://zoom.us/jp-jp/meetings.html>



Zoomアプリのダウンロードが始まります。



ダウンロード完了後、左下に表示  
ダウンロードした左下のファイルをクリック。  
ダウンロードが始まります。

## ②【初めての方】音声設定


音声設定

音声設定

音声設定完了



「コンピューターでオーディオに参加」  
クリック



左下「ミーティングへの参加時に、自動的に  
コンピューターでオーディオ参加」にチェック。

※2回目以降、このウィンドウの表示は  
なくなります。



音声の有効の場合  
→ミュートまたはミュート解除表示  
音声やり取りが出来ない場合  
→オーディオ参加になっていないか確認

# ③ ツアー当日の流れ【ダウンロード完了が大前提】

「たびくる」公式メールより  
参加IDのメールが届く

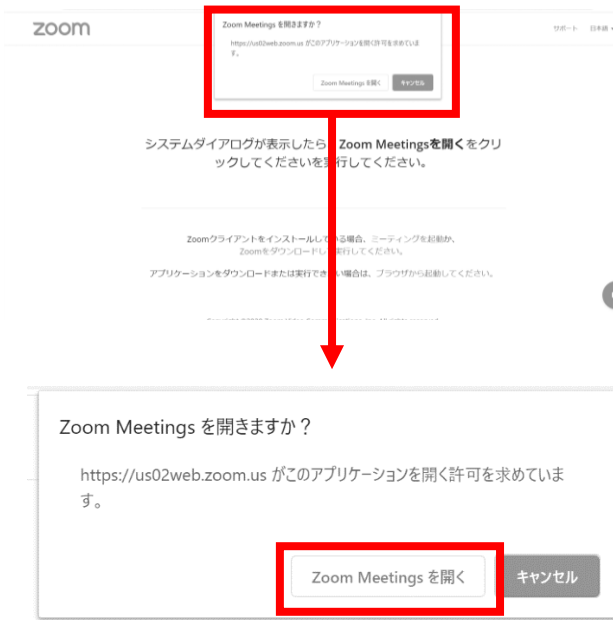


ツアー参加URLとなります。




ツアー当日開始1時間前にメールが届く。  
必ず「たびくる」メールを必ず受け取るように設定してください。

招待アドレスをクリック  
Zoom Meetings を開く

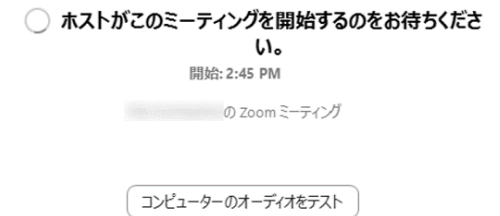


招待URLをクリックすると、画面が現れます。  
Zoom Meetingsを開くをクリック。

zoomアプリが起動  
そのままツアーに参加



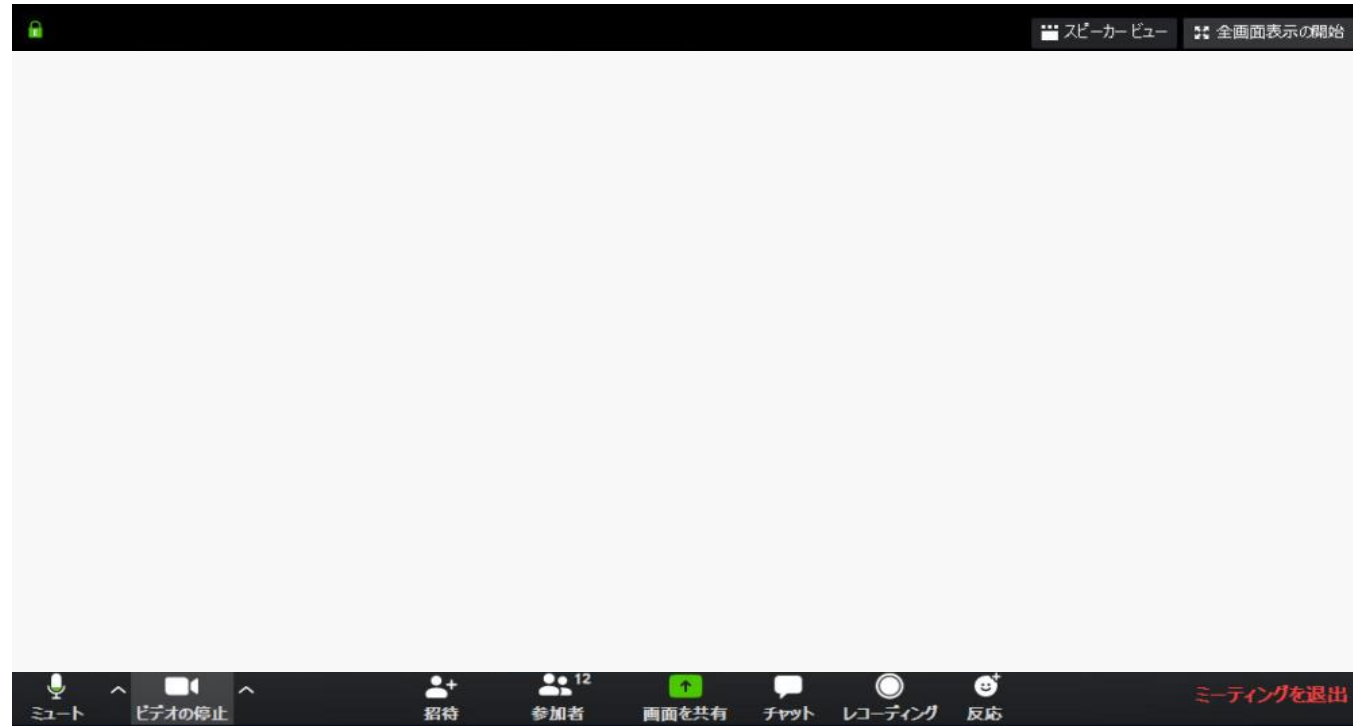
Zoomが起動します。  
そのままツアー画面に参加。



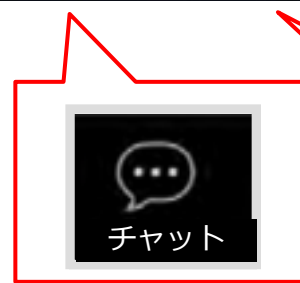
集合時間前は、上記のような画面表示。  
集合時間にお集まり下さい。

運営側(ホスト)が入室許可するまで  
そのままお待ちください。

# ④zoom基本画面



音声・映像の設定



ご質問



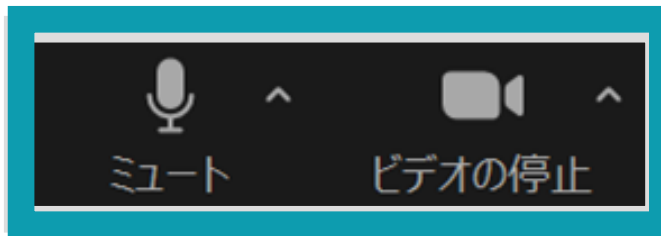
気持ちシェア  
(拍手/いいね)

# ⑤音声設定(ご自身での設定変更)

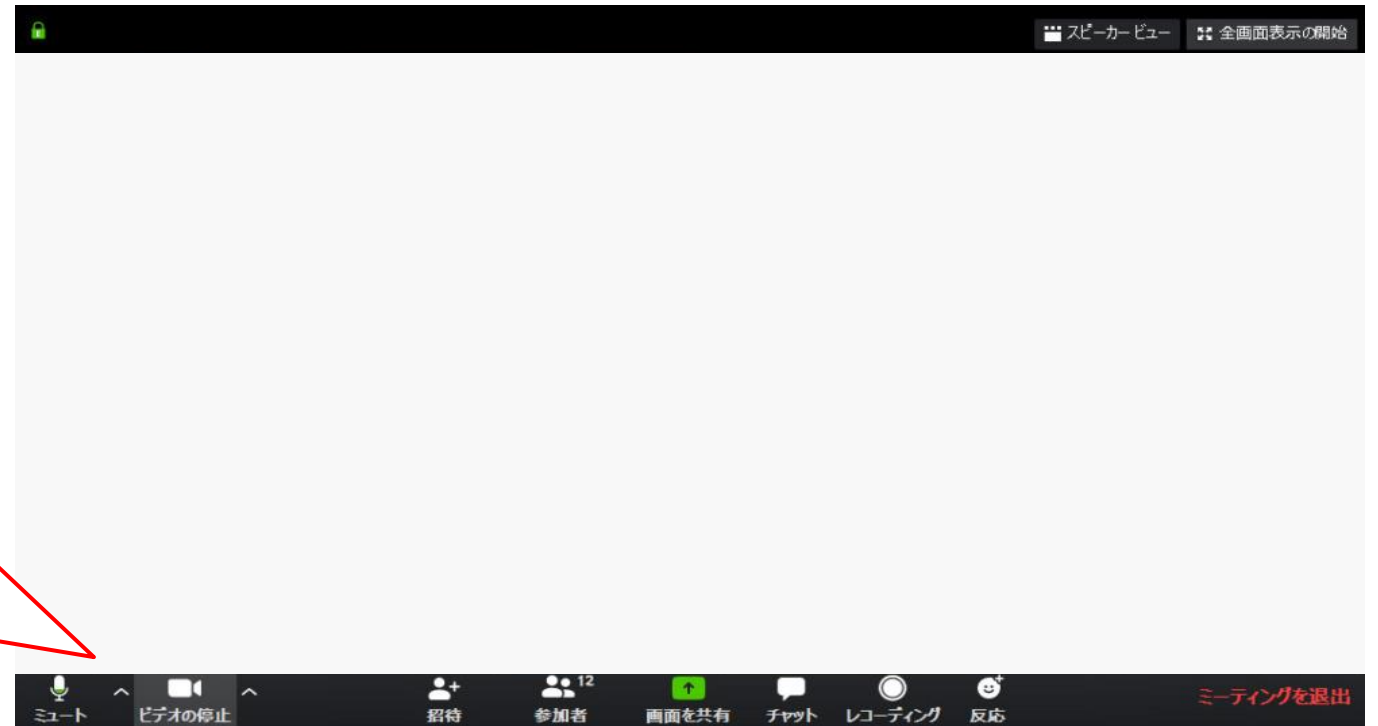
## ビデオとマイクのオン/オフ

ツアー進行中は運営側でミュートは行いますが、お話になる場合のみ、ご自身でミュート解除をお願いします。

音も画面も消えている状態です



音も画面も見えている状態です



自分がお話にならない時には、オーディオをオフにしておくことをおすすめしています。オフにしないと、後ろの音声なども全て参加者皆様に聞こえてしまいますのでご注意ください。

# ⑥zoom名前設定



1. Zoomミーティングに参加
2. 画面下部にある”参加者”のタブをクリック
3. 自分の名前にカーソルを合わせる
4. 「詳細」ボタンが現れるのでクリック
5. 名前の変更が表示されるのでクリック
6. 任意の名前に変更をする

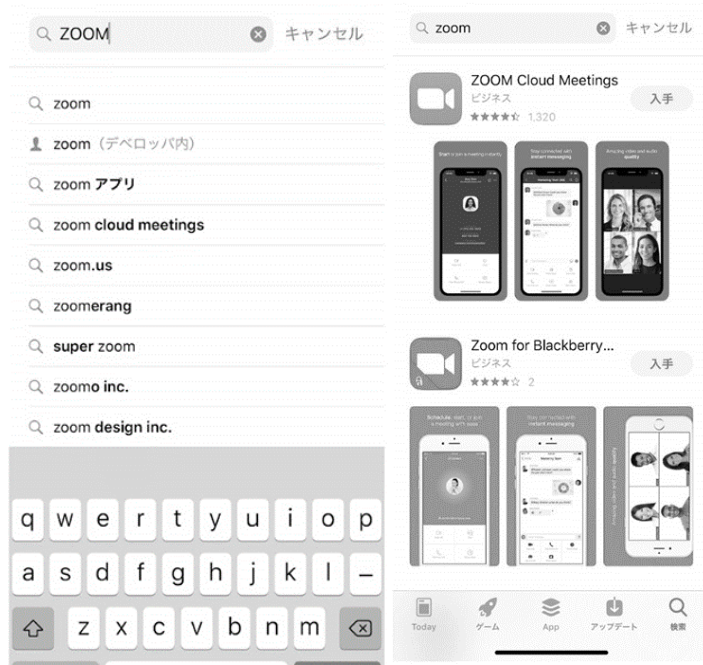


# スマートフォンの場合

# ①【初めての方】スマホからZoomに参加する場合

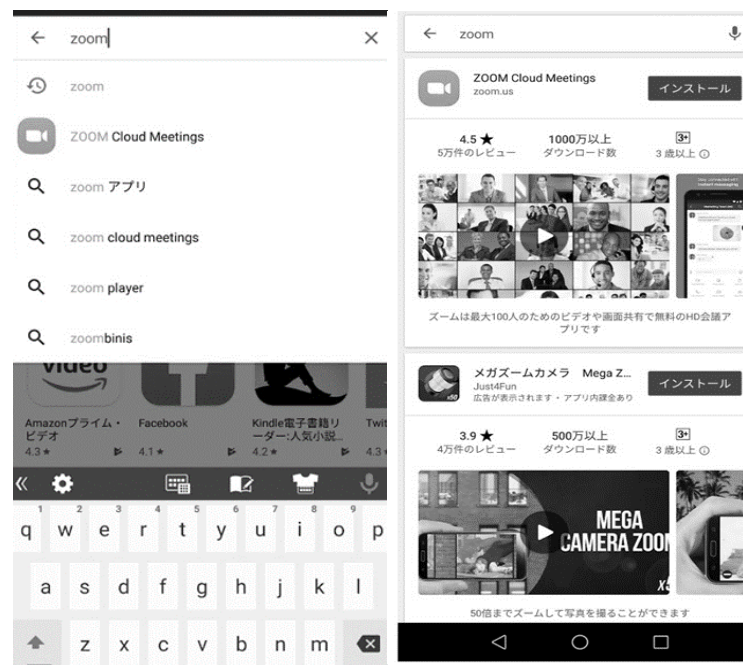
Zoomアプリのインストールが必要となります。

## zoomアプリのダウンロード



### 【iPhone】

App Storeを開きます。  
Zoomを検索の上、インストールをお願いします。



### 【Android】

Androidの場合は、playストアを開きます。  
Zoomを検索の上、インストールをお願いします。

# ② ツアー当日の流れ(招待URLタップの場合)

スマートフォンにZoomアプリがインストールされている状態であれば、  
招待URLをクリックするだけで、すぐにミーティングに参加できます。インストール完了した上でお進み下さい。

「たびくる」公式メールより  
参加IDのメールが届く

招待アドレスをクリック

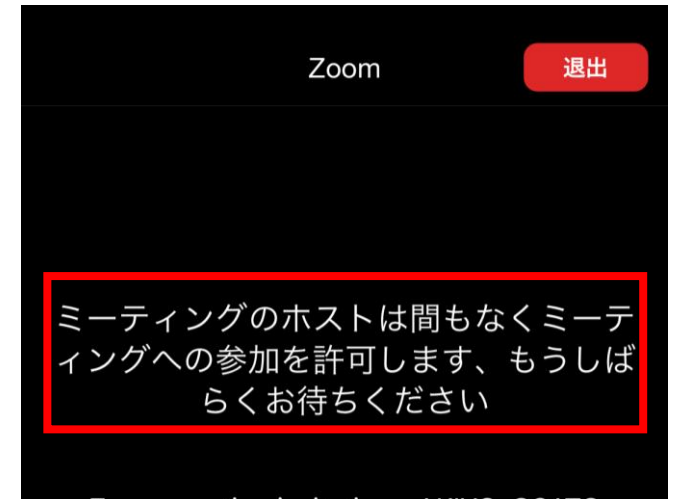
zoomアプリが起動  
そのままツアーに参加



ツアー参加URLとなります。



ミーティングID:   
パスコード:



運営側(ホスト)が入室許可するまで  
そのままのお待ちください。

ツアー当日開始1時間前にメールが届く。  
必ず「たびくる」メールを必ず受け取るように設定してください。

URLをタップすると自動的にZoomアプリが立ち上がり参加画面に移ります。

集合時間前は、上記のような画面表示。  
集合時間にお集まり下さい。

# ③ ツアー当日の流れ(ミーティングID入力の場合)

「たびくる」公式メールより  
参加IDのメールが届く



ツアー参加URLとなります。

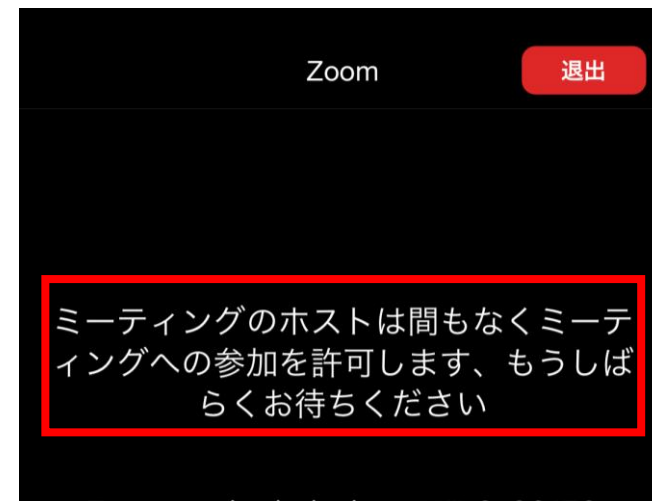


ミーティングID入力



ミーティングIDをご入力ください。

zoomアプリが起動  
そのままツアーに参加




運営側(ホスト)が入室許可するまで  
そのままお待ちください。

集合時間前は、上記のような画面表示。  
集合時間にお集まり下さい。

ツアー当日開始1時間前にメールが届く。  
必ず「たびくる」メールを必ず受け取るように設定してください。


# ④zoom基本画面(スマートフォン)

画面を軽くタップすると、下にボタンが表示されます。  
※Androidの場合は、表示アイコン等は違います。ご自身でご確認ください。



音声・映像の設定

ご質問


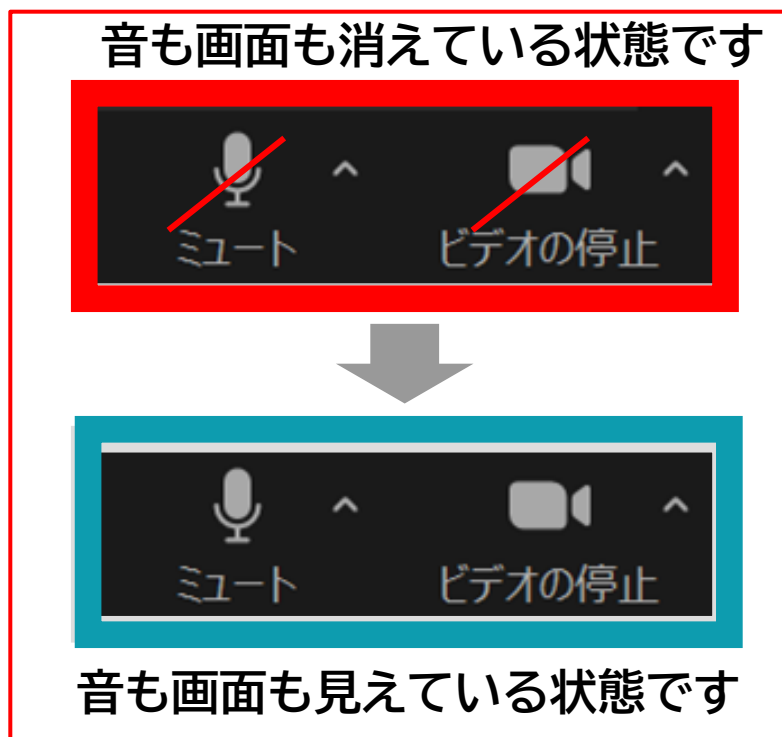


反応ボタン  
(拍手/いいね)

# ⑤音声設定(ご自身での設定変更)

## ビデオとマイクのオン/オフ

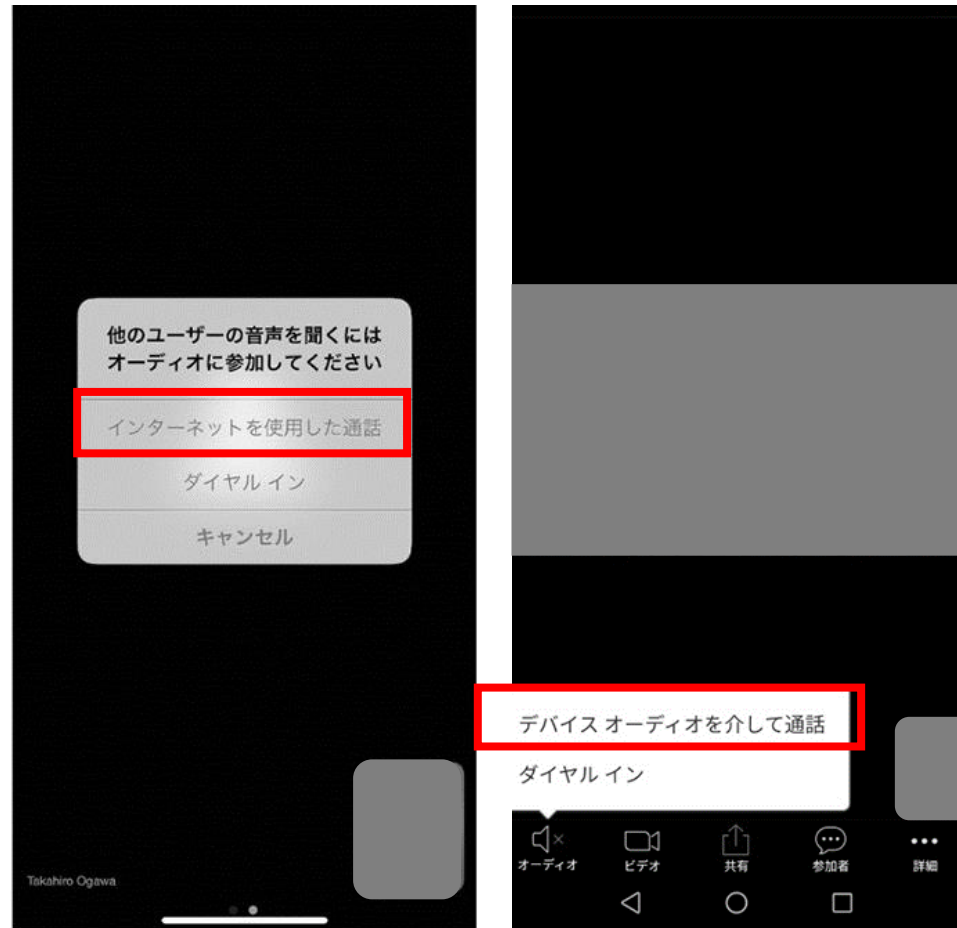
ツアー進行中は運営側でミュートは行いますが、お話になる場合のみ、ご自身でミュート解除をお願いします。



自分がお話にならない時には、オーディオをオフにしておくことをおすすめしています。オフにしないと、後ろの音声なども全て参加者皆様に聞こえてしまいますのでご注意ください。

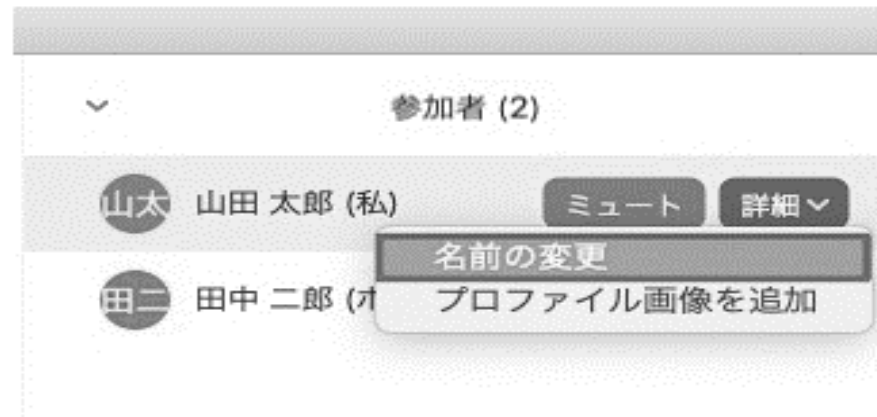

# ⑥zoom基本画面(スマートフォン)

iPhoneでは、「他のユーザーの声を聞くにはオーディオに参加してください」と表示されたら、「インターネットを使用した通話」をタップします。  
Androidでは、「デバイスオーディオを介して通話」をタップします。



# 7 zoom名前設定

画面上で表示される名前の設定(ニックネーム等でもOKです)



参加者をタップすると上記の表示が出てきます。  
名前の変更から、ご自身で名前設定をお願いします。



# 注意事項 必ずお読み下さい。

- ◆インターネット通信環境の準備と設定を行ってください。その際の通信費についてはお客様負担となります。
- ◆Zoomが正しく利用できるか、事前にテストしていただくことをおすすめします。
- ◆静かな環境でない場合は、イヤホンをご利用ください。
- ◆1台で、2名以上一緒にご参加いただいても構いませんが、ハウリングするため1台の機器からご参加いただくか、離れた場所をご利用ください。
- ◆オンラインツアー中、ご自宅等のWi-Fiが繋がらない、Zoomがうまく繋がらなかった等、弊社の関与し得ない事由にてご参加いただけなかった場合の返金(参加費が発生する場合)はございません。予めご了承下さい。
- ◆Zoomによって生じるエラーやトラブル等について、弊社では一切の責任を負えませんので、予めご了承下さい。
- ◆利用可能デバイス:スマートフォン/パソコン/タブレット
- ◆たびくるツアーでは、通信状況により予期せぬ音声や映像の乱れが発生する可能性がございます。予めご了承下さい。
- ◆入退室はお客様の自由となりますが、参加できなくなった分の返金(参加費が発生する場合)等はありません。
- ◆ツアーの進行を妨げ、他の参加者に対して不適切な行為がある際は、主催者側の判断で強制退出させて頂く場合があります。その際の返金(参加費が発生する場合)はありません。そのような違反行為を発見した場合は相応の対応をさせていただきます。
- ◆ZoomのURLの転送及びお申込者以外への共有は、固く禁じております。お申込者以外の方を発見した場合は即刻強制退出させていただきます。
- ◆開始時刻に入室がない場合でも、ツアーは定刻通り開始致します。その場合、返金(参加費が発生する場合)等はありませんので、ご注意ください。
- ◆必ず迷惑メール設定、受信拒否設定、指定ドメイン受信設定などの設定内容を確認し、当方からのメールを必ず受け取るように設定してください。当日、メールが戻ってきた場合は、当方からのご連絡は致しかねます。その場合、返金(参加費が発生する場合)等はありませんので、ご注意下さい。
- ◆ツアー中に、ご参加の皆様の自己紹介タイムがございます。たびくるコーディネーターが名字でお呼び致しますので予めご了承下さい。名字を呼ばれたくない方は、ツアー2日前までに必ず「たびくる宛」にメールをお送り下さい。

# その他

参加者の皆様が会話できるタイミングは  
**たびくるスタッフが「ミュート解除」にした場合のみ  
音声を使用可能となります。**

コメントや質問がある場合はチャットボックスに書き込んで質問いただけます。  
反応ボタンは、拍手やいいねの気持ちを伝えたいと思った際に  
適宜クリックして運営側にお気持ちを伝えてみてください。

**ご自身で設定等をお願いいたします。**

そうだ！旅を呼ぼう。  
オンラインツアー「たびくる」

お問合せ

[tabikuru@glocalpj.com](mailto:tabikuru@glocalpj.com)



運営会社  
株式会社グローカルプロジェクト